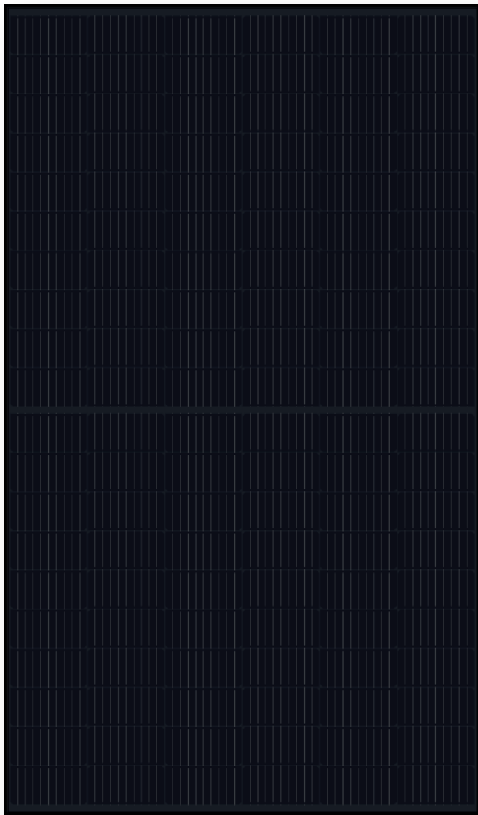


PRODUKT



SOLARWATT Panel classic H 1.1 style

Glas-Folie-Modul

Bestes Preis-Leistungsverhältnis

Mit den classic-Modellen bietet Solarwatt preiswerte, leistungsstarke und robuste Solarmodule in bewährter Qualität. Sie sind langlebig, ertragreich und beständig gegen Witterungs- und Umwelteinflüsse sowie 100 % geschützt gegen PID.

Classic-Module werden auf modernsten Fertigungsanlagen produziert und erfüllen die hohen Solarwatt Qualitätsstandards. Sie werden deshalb weit über den Garantiezeitraum hinaus Solarstrom erzeugen.

Auf die Module gibt es solide 15 Jahre Produktgarantie.



PRODUKTEIGENSCHAFTEN

- ammoniakbeständig
- salznebelbeständig
- LeTID getestet
- 100 % plus-sortiert
- 100 % PID geschützt

UNSER SERVICE

KomplettSchutz

optional (bis 1.000 kWp*)

Unkomplizierte Rücknahme

gemäß den Lieferbedingungen für Solarwatt-Solarmodule

15 Jahre Produkt-Garantie

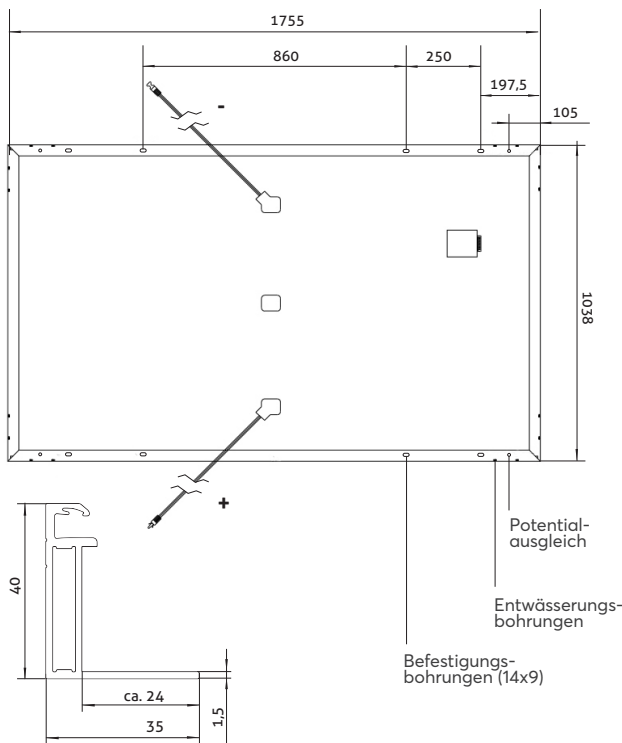
gemäß „Garantiebedingungen für Solarwatt-Solarmodule“

25 Jahre Leistungs-Garantie

auf 84 % Nennleistung gemäß „Garantiebedingungen für Solarwatt-Solarmodule“

* länderspezifisch abweichende Regelungen

ABMESSUNGEN



ALLGEMEINE DATEN

Modultechnologie	Glas-Folie-Laminat; Aluminiumrahmen, schwarz
Deckmaterial	Gehärtetes Solarglas, Antireflex-Veredelung, 3,2 mm
Verkapselung	Solarzellen in Polymerverkapselung
Rückseitenmaterial	Mehrlagiger Folienverbund, schwarz
Solarzellen	120 monokristalline PERC-Hochleistungssolarzellen
Maße der Zellen	166 x 83 mm
L x B x H / Gewicht	1.755 ^{±2} x 1.038 ^{±2} x 40 ^{±0,3} mm / ca. 21,3 kg
Anschlussstechnik	Kabel 2x 1,0 m / 4 mm ² Stäubli Electrical MC4-Steckverbinder
Bypass-Dioden	3
Max. Systemspannung	1.000 V
Schutzart	IP68
Schutzklasse	II (nach IEC 61140)
Brandklasse	C (nach IEC 61730)
Zertifizierte mechanische Belastbarkeit nach IEC 61215	Soglast bis 2.400 Pa (Testlast 3.600 Pa) Auflast bis 3.600 Pa (Testlast 5.400 Pa)
Empfohlene max. Belastungen	Beachten Sie hierzu bitte die Angaben in der Montageanleitung und den Garantiebedingungen.
Qualifikationen	IEC 61215 (inkl. LeTID) IEC 61730 2 PFG 2387 (PID) IEC 61701 IEC 62716 MCS 005

ELEKTRISCHE EIGENSCHAFTEN BEI STC

STC (Standard Test Conditions): Bestrahlungsstärke 1.000 W/m², Spektrale Verteilung AM 1,5 | Temperatur 25 ± 2 °C, entsprechend EN 60904-3

Nennleistung P_{max}	360 Wp
Nennspannung V_{mp}	33,9 V
Nennstrom I_{mp}	10,6 A
Leerlaufspannung V_{oc}	41,7 V
Kurzschlussstrom I_{sc}	11,1 A
Modulwirkungsgrad	19,9 %

Messtoleranzen: P_{max} ± 5 %; V_{oc} ± 10 %; I_{sc} ± 10 %, I_{mp} ± 10 %

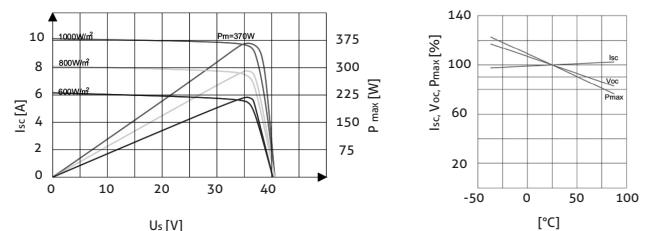
Rückstrombelastbarkeit I_r: 20 A, Betrieb der Module mit eingespeistem Fremdstrom ist nur bei Verwendung einer Strangsicherung mit Auslösestrom ≤ 20 A zulässig.

THERMISCHE EIGENSCHAFTEN

Betriebstemperaturbereich	-40 ... +85 °C
Umgebungstemperaturbereich	-40 ... +45 °C
Temperaturkoeffizient P_{max}	-0,37 %/K
Temperaturkoeffizient V_{oc}	-0,27 %/K
Temperaturkoeffizient I_{sc}	0,04 %/K
NMOT	44 °C

KENNLINIEN (Leistungsklasse 360 Wp)

Strom-Spannung bei versch. Einstrahlungen und Temperaturen



ELEKTRISCHE EIGENSCHAFTEN BEI NMOT UND SCHWACHLICHT

NMOT (Nominal Module Operating Temperature): Bestrahlungsstärke 800 W/m², Spektrale Verteilung AM 1.5, Temperatur 20 °C
Schwachlicht: Bestrahlungsstärke 200 W/m², Temperatur 25 °C, Windgeschwindigkeit 1 m/s, unter elektrischer Last

Nennleistung P_{max}@NMOT	268 W
Nennleistung P_{max}@200 W/m²	70,0 W
Messtoleranzen: P _{max} ± 5 %; V _{oc} ± 10 %; I _{sc} ± 10 %, I _{mp} ± 10 %	

Reduktion des Modulwirkungsgrades bei Rückgang der Bestrahlungsstärke von 1.000 W/m² auf 200 W/m² (bei 25 °C): 4 ± 2 % (relativ) / -0,6 ± 0,3 % (absolut).

TRANSPORT UND VERPACKUNG

Module je Palette	27
Packmaß der Palette L x B x H	1.805 x 1.130 x 1.180 mm
Bruttogewicht je Palette	620 kg
Paletten je LKW	14
Module je LKW	378